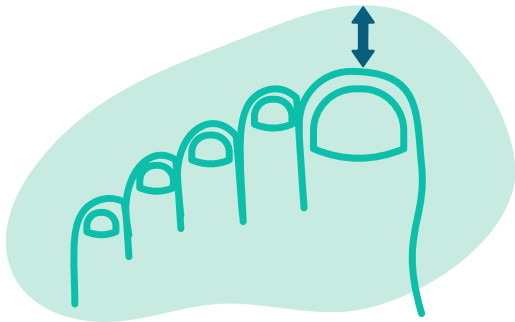


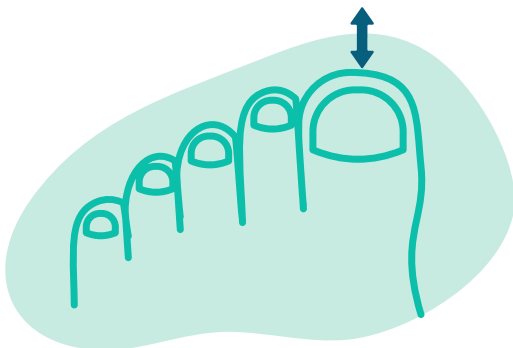
1,5 cm

✘ ¡Demasiado grande!



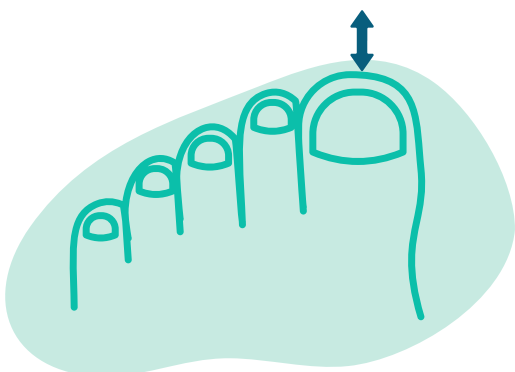
1,2 - 0,8 cm

✔ ¡Esta si, perfecta!



0,6 - 0,4 cm

✔ Está bien.. pero nos indica que es el fin de la talla de uso



< 0,4 cm

✘ ¡Esta no! Es pequeña



¿Cuanto mide el pie? cm ideales entre:	Talla que necesita	cm alto plantilla	cm ancho plantilla
---	-----------------------	----------------------	-----------------------

*Baby*

10,3 y 10,7 cm	19	11,5 cm	5,7 cm
11,4 y 11,8 cm	20	12,6 cm	5,8 cm
12,2 y 12,6 cm	21	13,4 cm	6 cm
12,8 y 13,2 cm	22	14 cm	6,1 cm
13,7 y 14,1 cm	23	14,9 cm	6,3 cm
14,4 y 14,8 cm	24	15,6 cm	6,5 cm
15,1 y 15,5 cm	25	16,3 cm	6,6 cm
15,8 y 16,2 cm	26	17 cm	6,7 cm

*Kids*

16,4 y 16,8 cm	27	17,6 cm	7 cm
17,1 y 17,5 cm	28	18,3 cm	7,2 cm
17,8 y 18,2 cm	29	19 cm	7,3 cm
18,4 y 18,8 cm	30	19,6 cm	7,5 cm
19 y 19,4 cm	31	20,2 cm	7,7 cm
19,7 y 20,1 cm	32	20,9 cm	7,9 cm
20,3 y 20,7cm	33	21,5 cm	8 cm
21,1 y 21,5 cm	34	22,3 cm	8,1 cm
21,7 y 22,1 cm	35	22,9 cm	8,3 cm

*Adulto*

22,2 y 22,6 cm	36	23,4 cm	8,4 cm
22,8 y 23,2 cm	37	24 cm	8,6 cm
23,6 y 24 cm	38	24,8 cm	8,8 cm
24,3 y 24,7 cm	39	25,5 cm	8,9 cm
25,1 y 25,5 cm	40	26,3 cm	9 cm
25,7 y 26,1 cm	41	26,9 cm	9,1 cm
26,4 y 26,8 cm	42	27,6 cm	9,4 cm

#### NOTA INFORMATIVA:

En la guía de tallas BIG hemos marcado el mismo margen que en los Baby y Kids (Margen óptimo de 1,2 a 0,8 cm). Este margen en Baby y Kids está pensado para el crecimiento de los pies de los peques. Para los BIG (a nosotros ya no nos crecen los pies), este margen está marcado como referencia de margen óptimo, pero es a gusto tuyo como quieras llevar el zapato (más o menos ajustado) por lo tanto, si quieres ajustar más, solo tienes que restar 0,6 o 0,4 de los cm de largo plantilla.